

stûv


**[M]
r
[S**

The
essential
fire

La vanguardista sμM (microMega) es un insertable de leña con una puerta guillotina completamente hermética que combina innovación y un rendimiento sin igual. La forma única de su cámara de combustión concentra el fuego en el corazón de la chimenea, a la vez que se abre completamente hacia el exterior. Los troncos se colocan verticalmente, invitando a la cordialidad de una hoguera al aire libre y garantizando una combustión limpia y eficaz. Tanto a baja como a máxima potencia, la eficacia de la sμM sigue siendo excepcional.


insertable de leña

aparato que se integra en una pared
o en el hueco de una chimenea










Elegir Stûv significa asegurarse un nivel de satisfacción muy elevado.

s[μM]



La s[μM] es la primera chimenea Stûv que incorpora la línea continua® característica de la marca. El diseño curvo de la cámara de combustión continúa más allá del marco de la puerta, acentuando la visión panorámica de las llamas.

La s[μM] ofrece una combustión excelente y de alto rendimiento junto con una gama de usos muy amplia. Combinando finura, estética y eficacia, el insertable satisface a los más exigentes.

Prestaciones*

Clase de eficiencia energética

Índice de eficiencia energética

Potencia nominal

Rango de potencia

Eficiencia nominal

Eficiencia estacional

Emisiones de partículas finas

Emisiones de CO

Emisiones de NOx

Emisiones de COV/COG

Consumo de leña

s[μ M]

Troncos - Longitud máxima

Peso

Normas

A+

110

11,0 kW

5 - 17 kW

82,6 %

72,6 %

4 mg/Nm³

0,05 % / 660 mg/Nm³

78 mg/Nm³

25 mg/Nm³

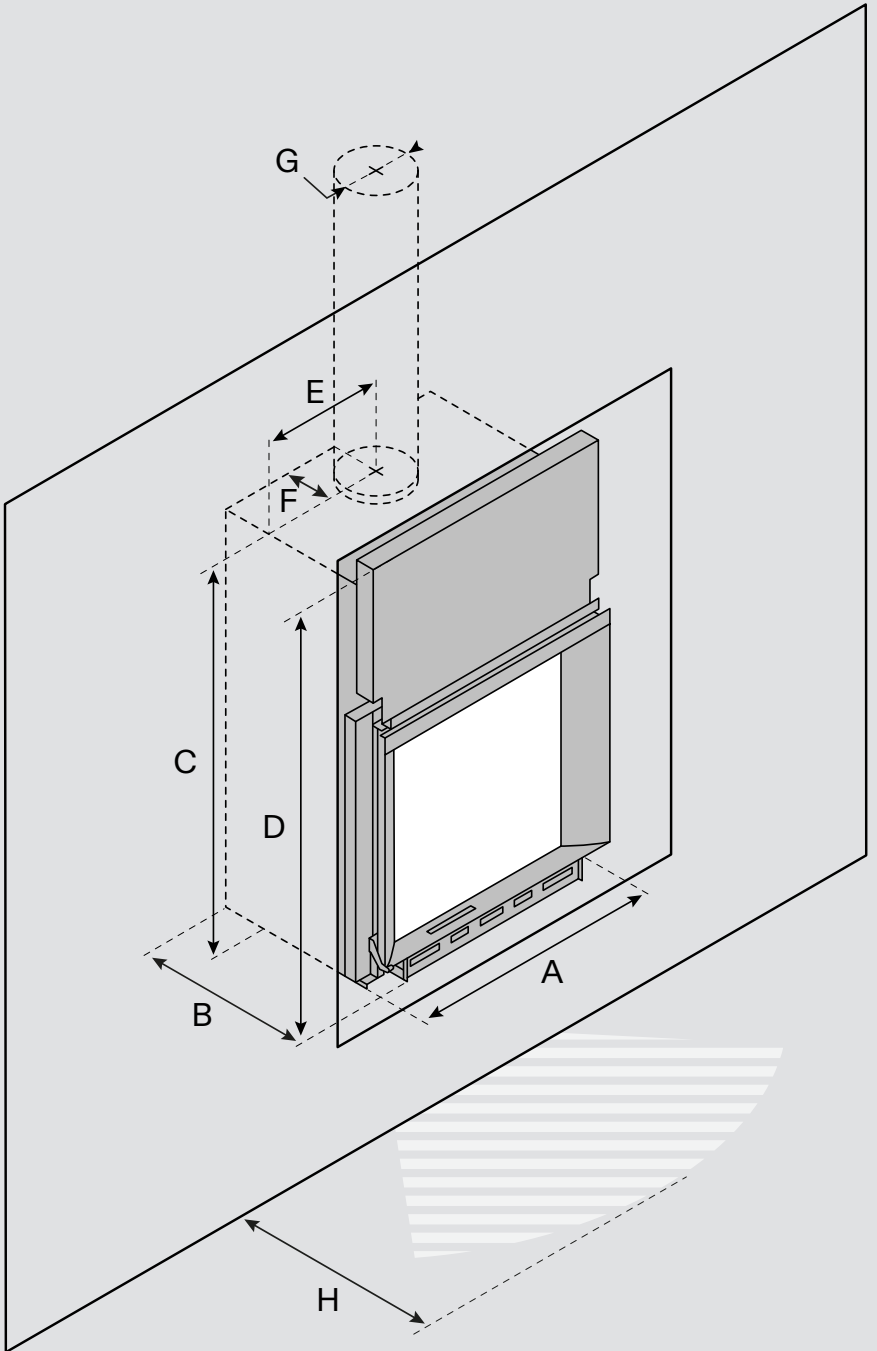
1,5 - 3,0 kg/h



30 cm

223 kg

EcoDesign 2022



s[μM]

[A] Anchura	802 mm*
[B] Profundidad	570 mm*
[C] Altura de salida	1230 mm
[D] Altura de la unidad	1360 mm*
[E] Eje del tubo - lateral	400 mm
[F] Eje del tubo - trasero	160 mm
[G] Diámetro de salida de aire caliente	180 mm
[H] Distancia de radiación frontal	1300 mm
∅ Conexión de aire exterior	100 mm
Kit de ventilación opcional	✓

Cristal

Anchura	580 mm
Altura	625 mm

* Atención: asegúrese de añadir a las dimensiones del hueco los espesores de aislamiento definidos por su normativa local.

El aparato debe ser instalado profesionalmente por un distribuidor/instalador autorizado.



spM - Marco laterales metálicos

Marco fino



An.	1026 mm
-----	---------

Al.	720 mm
-----	--------

Marco de remate

4 lados



An.	1146 mm
-----	---------

Al.	806 mm
-----	--------

Marco laterales

metálicos



An.	1115 mm
-----	---------

Al.	702 mm
-----	--------

Marcos

Los marcos ocultan las esquinas de la mampostería alrededor de la chimenea y le proporcionan amplitud. Están disponibles en Stùv Black.



spM - Revestimiento frontal estrecho

Revestimiento frontal estrecho



An.	1295 mm
Al.	1362 mm
P	312 mm

El revestimiento frontal estrecho también está disponible en versión sin zócalo para adaptarse de forma personalizada a su interior.

Revestimiento frontal

Este revestimiento facilita la instalación de la chimenea: oculta todo el hueco, evitando la necesidad de mampostería adicional. Está disponible en blanco.



Listo para instalar large



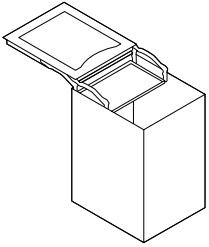
An.	1992 mm
Al.	1370 mm
P	674 mm

Decoraciones metálicas

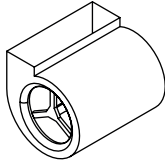
Las decoraciones metálicas son una solución alternativa a la estufa de leña. Se instala en un espacio interior sin grandes obras, e incluye características como un leñero de madera y la salida de aire por convección. Está disponible en Stùv Black.



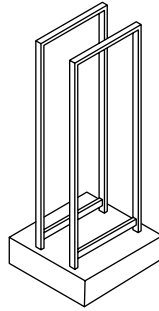
Accesorios



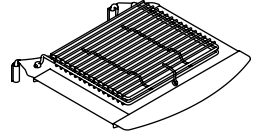
Mobilobox



Ventilador



Carrito para troncos



Kit de barbacoa

Colores

Los colores de los revestimientos se han elegido para resistir el paso del tiempo con elegancia y sobriedad. Para mayor personalización de su proyecto, también se dispone de otros colores. Consulte a su distribuidor autorizado.

Blanco ○

Stûv Black ●

ELIMINAR

FUNCIONES



S [μM]

[SENCILLA] La sencillez es la palabra clave del diseño de este equipo. Tanto en la forma como en la instalación, el uso y el mantenimiento. [EXCLUSIVA] La singularidad de la μM proviene de su línea, una curva continua que une el interior y el exterior de la cámara de combustión,

y del contraste entre las pequeñas dimensiones de la cámara de combustión (micro) y la gran abertura hacia ella (mega). Es una chimenea como ninguna otra. [RENDIMIENTO] La forma de la μM confina el fuego a una cámara de combustión de hierro fundido de pequeño volumen. Su potencia controlada significa que se puede modular eficazmente para proporcionar el calor deseado, incluso en estancias con bajas necesidades de aporte térmico. [FLEXIBLE] La salida de humos del equipo, con un diámetro de 180, se puede conectar hacia arriba o hacia atrás. El equipo tiene un sistema de convección natural incorporado. También puede instalarse un ventilador para que el aire caliente circule más ampliamente. [ÚNICO] El sistema patentado de sellado de la puerta garantiza una estanqueidad máxima y duradera. Es un elemento esencial para controlar la calidad de la combustión. [INTELIGENTE] El cristal se desliza hacia arriba para permitir la recarga y el modo barbacoa. La puerta también se puede inclinar hacia delante para permitir la limpieza de la cara interior del cristal. [PLURAL] La amplia variedad de opciones de revestimiento le permite adaptarse a una amplia gama de proyectos de integración arquitectónica. [LIMPIA] Para tener una visión impecable del fuego, una corriente de aire barre el cristal y se lleva el polvo procedente de la combustión. Dicha combustión, diseñada para que sea prácticamente completa, permite que la chimenea funcione durante largos periodos sin necesidad de retirar la ceniza.

Las familias Stûv

s[6]



s[16]



s[30]



s[μ M]



s[21]



s[22]




s[P10]



s[P20]





Los documentos y las fotos no son contractuales. Stûv se reserva el derecho de realizar modificaciones sin previo aviso. Este catálogo se ha elaborado con el máximo cuidado, pero no asumimos ninguna responsabilidad por posibles errores.

Los hogares Stûv son diseñados y fabricados por Stûv sa - Bélgica - stuv.com

Importador para España :

Blank Art y Fuego SA - P.I. V-2 Vulpellac - C/ Dels Homs 4 - 17111 Forallac - blankartfuego.es